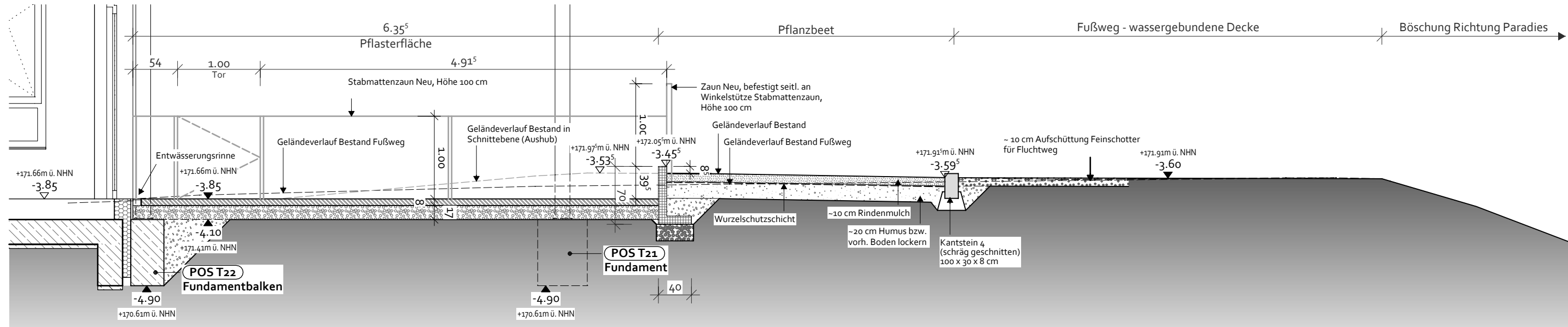
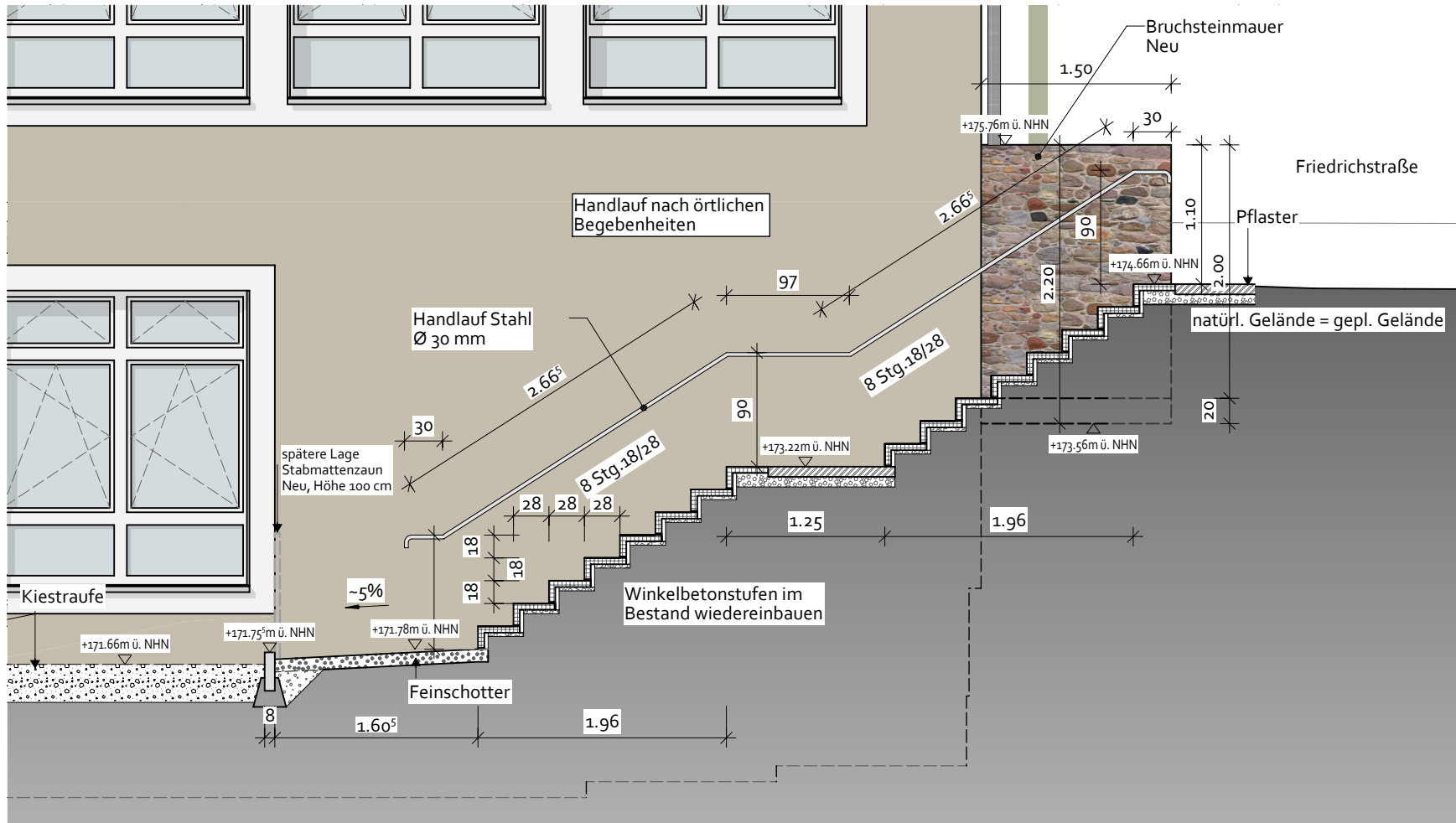


SCHNITT 1-1 M1:50



SCHNITT 2-2 M1:50



SCHNITT 3-3 M1:50

ERGÄNZUNGEN


Alle Maßangaben sind vor Ausführung vom Unternehmer am Bau zu prüfen. Unstimmigkeiten sind mit der Bauleitung zu klären. Für Maßfehler haftet allein der Auftragnehmer. Maßbezüge gelten vor Einzelmaßen.

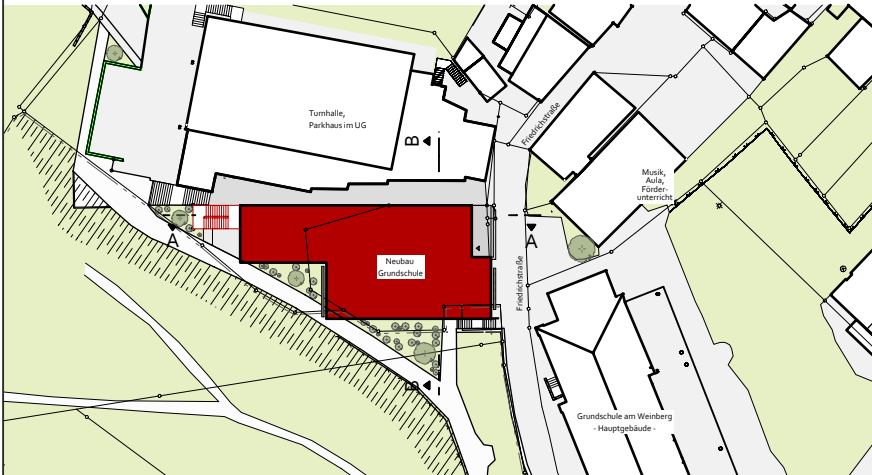
Bei der Ausführung sind die Planungen der Fachingenieure sowie die Angaben der Sonderfachleute zu beachten.

Firmendetails und Ausführungszeichnungen gelten nur mit dem Freigabevermerk des Architekten.

Höhenangaben sind auf OKFF bezogen, sofern nicht anders vermerkt.

Bruchsteinmauer Neu (statt Winkelstütze)	A	09.06.2026	ab
ART DER ÄNDERUNG	INDEX	DATUM	GEZ.

BAUVERHABEN Neubau eines Erweiterungsbaus der Grundschule Blomberg	PROJ.-NR. AR I 24-582
BAUORT Friedrichstraße 12 32825 Blomberg	GEMARKUNG Blomberg
FLUR 20, 21	FLURSTÜCKE 334, 386, 499
BAUHERRSCHAFT Stadt Blomberg Der Bürgermeister, Herr Dolle Marktplatz 1 32825 Blomberg	BIMPLUS 3D-MODELL 

ÜBERSICHT 	NORDPFEIL
BIMPLUS DOKUMENTE	

AUSFÜHRUNGSPLANUNG		EPU PROJEKT
PLANBEZEICHNUNG SCHNITTE FREIANLAGEN UG	MAßSTAB 1:100	
	PLAN-NR. 548	
	GEZ. ab	
BAUHERRSCHAFT	ENTWURFSVERFASSENDEN	INDEX A
		INDEX DATUM 09.06.2026
		ERST.DATUM 11.05.2026
bandelstraße 2 32756 detmold +49 5231 61 66 25 100 info@epu-gruppe.de www.epu-gruppe.de		